

Navodila za priklop računalnika na internet iz hotelske sobe

Terme Šmarješke Toplice (Hotel Vitarium, Hotel Šmarjeta)

Naše računalniško omrežje omogoča hotelskim gostom brezplačen dostop do interneta ter vzpostavitev varnih (privatnih) povezav po tehnologiji VPN (SSL, IPSec).

Osnovne zahteve :

- prenosni računalnik z mrežnim priključkom (Ethernet)
- instaliran operacijski sistem Microsoft Windows 98, 2000, XP
- nastavljen TCP/IP Protokol (DHCP)
- instaliran spletni brskalnik (Microsoft Internet Explorer, ...)

Seveda je potreben tudi mrežni kabel za priklop računalnika na omrežje. V kolikor ga še nimate, ga lahko dobite na recepciji hotela ob plačilu kavnice.

Povezavo navzven lahko vzpostavite v vaši hotelski sobi samo preko mrežne vtičnice, ki je označena z rdečim pokrovčkom. Ta se nahaja poleg pisalne mize.

Ponazoritev priklopa :



računalnik z mrežnim priključkom



mrežni kabel

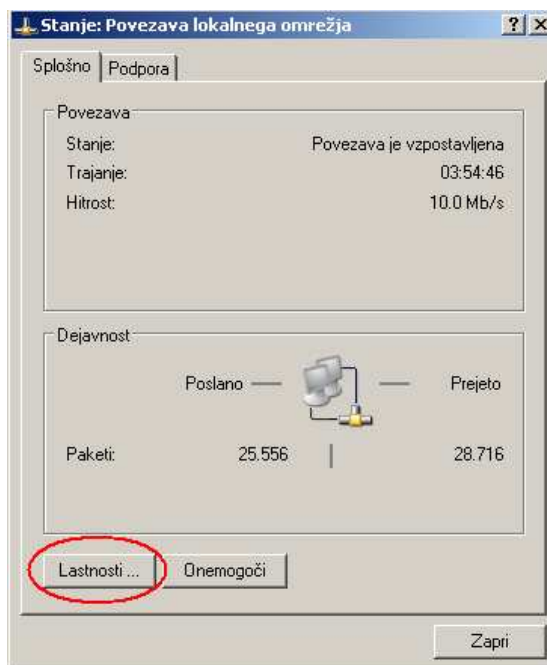
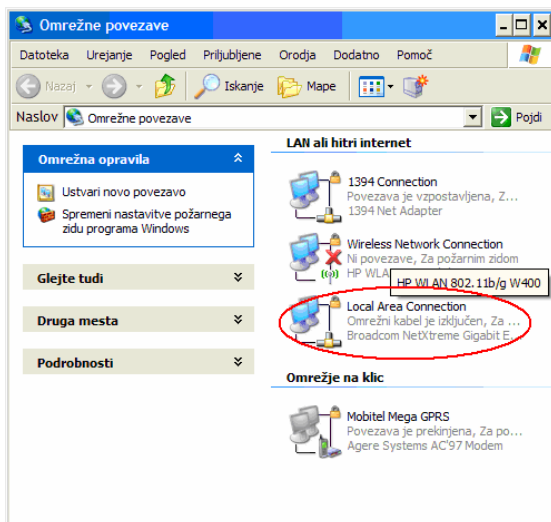


mrežna vtičnica (označena z rdečo)

Potrebne "mrežne" nastavitve na prenosnem računalniku

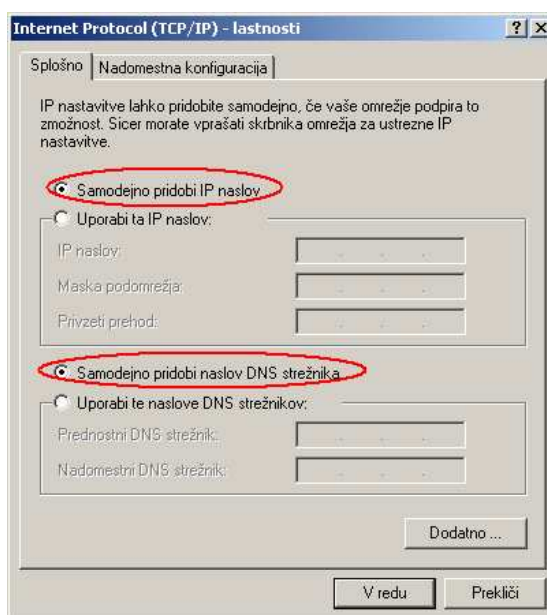
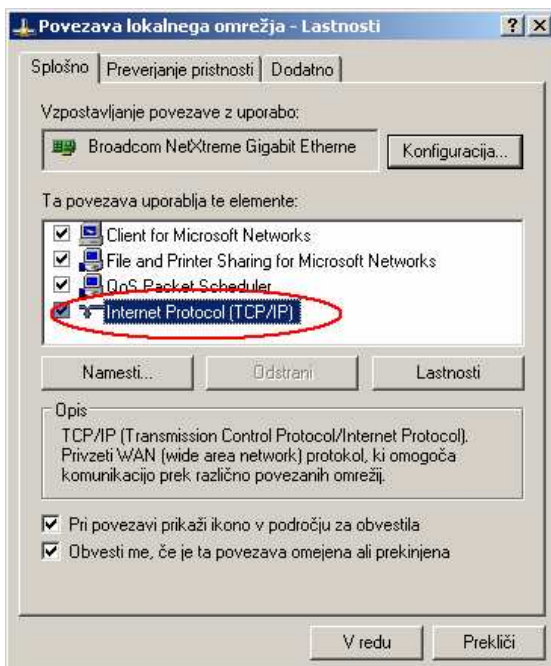
V nadaljevanju so navodila pisana za Windows XP, zelo podobno pa velja tudi za vse ostale operacijske sisteme.
V orodni vrstici kliknemo v desnem spodnjem kotu na ikono "Start" ...

Start / Nadzorna plošča / Omrežne povezave / Povezava lokalnega omrežja
Start/ Control Panel / Network Connections / Local Area Connection



Odpre se okno z instaliranimi mrežnimi povezavami.
Kliknemo na ikono "Povezava lokalnega omrežja" ("Local Area Connection").

Kliknemo na gumb "Lastnosti".



Izberemo "Internet Protocol (TCP/IP)" ter pritisnemo gumb "Lastnosti".

Na zavihku "Splošno" nastavimo parametre :

Samodejno pridobi IP naslov
in **Samodejno pridobi naslov DNS strežnika**

Na koncu spremembe potrdimo z gumbom "V redu".
S tem je priprava računalnika za priklop v naše omrežje končana.